


**PTAK
WARSAW
EXPO**

MIĘDZYNARODOWE CENTRUM TARGOWO-KONGRESOWE

Katalog Wyposażenia Stoisk

Catalogue of Booth Equipment

Ptak Warsaw Expo
Al. Katowicka 62, Nadarzyn
05-830 Wolica 114D Poland

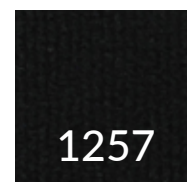














Wykładzina standard

Carpet

Zmiana koloru wykładziny za dopłatą

Change color carpet



Stolik kwadratowy

Square Table



Wymiary: 68 x 68 x 70 cm

Dimensions: 68 x 68 x 70 cm

Kolor: biały

Color: white

Stolik koktajlowy 50 x 50 x 110 cm

Cocktail Table



Wymiary: 50 x 50 x 110 cm

Dimensions: 50 x 50 x 110 cm

Kolor: biały lub czarny

Color: white or black

Stolik kawowy lekki

Light Coffe Table



Wymiary: 50 x 50 x 50 cm

Dimensions: 50 x 50 x 50cm

Kolor: biały lub czarny

Color: white or black

Krzeseł ISO

Iso Chair



Wymiary: 53 x 58 x 80 cm

Dimensions: 53 x 58 x 80 cm

Kolor: czarny

Color: black

Regał z 3 półkami

Shelving with 3 shelves

Wymiary: 130 x 65 x 155 cm

Dimensions: 130 x 65 x 155 cm

Kolor: biały lub czarny

Color: white or black



Stojak na ulotki

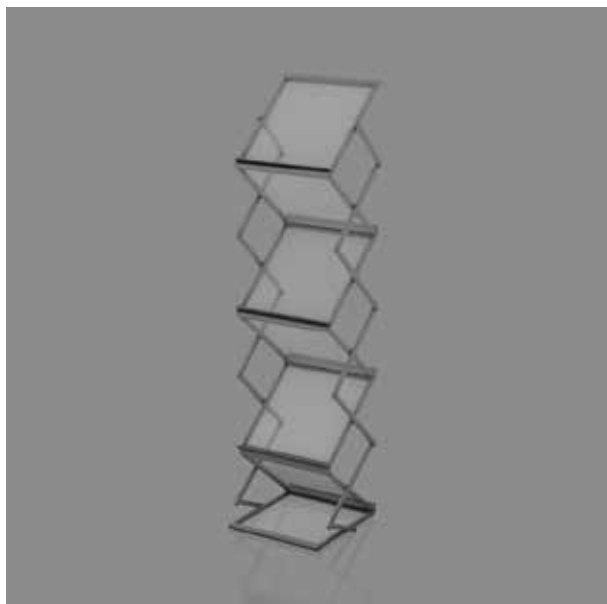
Flyer Stand

Wymiary: 30 x 40 x 150 cm

Dimensions: 30 x 40 x 150 cm

Kolor: aluminium

Color: aluminum



Halogen 30W

Spotlight Halogen 30W



Moc: 30 W

Power: 30 W

Kolor: Biało-Czarny

Color: White-Black

Uwaga: Sprzedawany w kompletach po 4 szt wraz szynoprzewodem 2 metry.

Attention: Sale in sets 4 on one row (2m).

LED WASH MAŁY

Small LED Wash



Moc: 150 W

Power: 150 W

Kolor: czarny

Color: black

LED WASH ŚREDNI

Medium LED Wash



Moc: 200 W

Power: 200 W

Kolor: black

Color: black

LED WASH DUŻY

Big LED Wash



Moc: 350 W

Power: 350 W

Kolor: czarny

Color: black

Wieszak do TV

TV Hanger



Zdjęcie pogładowe

Wymiary: dla TV 42"

Dimensions: for TV 42"

Kolor: czarny

Color: black

Stojak na TV

TV Rack



Wymiary: 70 x 60 x 160 cm

Dimensions: 70 x 60 x 160 cm

Kolor: czarny

Color: black

Haczyk do kratki

Crate Hooks



Wymiary: 14 cm
Dimensions: 14 cm

Kolor: chrom
Color: chrom

Wieszak systemowy

System Loat Hanger



Wymiary: 99 cm
Dimensions: 99 cm

Kolor: aluminium
Color: aluminium

Stołek barowy Hocker

Hoker Bar Stool



Wymiary: fi 39 x 67-87 cm

Dimensions: Fi 39 x 67 - 87 cm

Kolor: biały lub czarny

Color: white or black

Słupek prezydencki z taśmą 2m

Metal Post with 2m tape



Wymiary: fi 35 x 90 cm

Dimensions: fi 35 x 90 cm

Kolor: chrom / czerwony

Color: chrom / red

Lodówka

Fridge



Wymiary: 50 x 50 x 84 cm
Dimensions: 50 x 50 x 84 cm

Kolor: biały
Color: white

Czajnik elektryczny 1500-2000W

Electric Kettle 1500-2000W



Moc: 1500-2000W
Power: 1500-2000W

Kolor: srebrny
Color: silver

Kosz na śmieci - Standard

Bin - Standard

Wymiary: fi 28 x 30 cm

Dimensions: fi 28 x 30 cm

Kolor: czarny

Color: black



Kosz na śmieci - Duży

Bin - Large

Wymiary: fi 36 x 85 cm

Dimensions: fi 36 x 85 cm

Kolor: antracyt

Color: anthracite

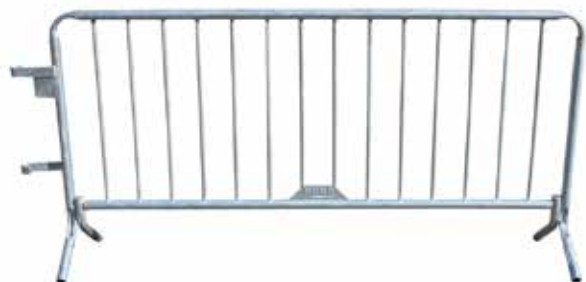


Barierka metalowa zewnętrzna 2,5 mb

Outside Metal railings 2,5m

Wymiary: 250 x 40 x 110 cm
Dimensions: 250 x 40 x 110 cm

Kolor: stalowy
Color: steel



PODWIESZENIA DO ELEMENTÓW KONSTRUKCJI HALI

TOOLS TO HANG TO STRUCTURAL HALL ELEMENTS



Podwieszenie Linka*

Metal line to suspend

Lekka konstrukcja, baner, flaga itp.

Light construction, banner, flag etc.



Podwieszenie - wciągarka własna**

Metal line to suspend

Cięższa konstrukcja, rampa oświetleniowa, konstrukcja aluminiowa.

Heavy construction



Wypożyczenie wciągarki

UWAGA:

Wszelkie modele projektowe należy omówić z działem technicznym. Powyższe ceny nie zawierają projektu i przygotowania (wydruku) podwieszanego obiektu. Banery reklamowe zapewniane przez wystawców należy dostarczyć organizatorom w wyznaczonych terminach.

Wszelkie elementy (konstrukcje, banery, rampy świetlne) podwieszane do konstrukcji hali wystawienniczej należy skonsultować z działem technicznym i uzyskać jego aprobatę.

*Przed zleceniem wykonania podwieszenia do konstrukcji hali, należy przesłać do akceptacji projekt z zaznaczonymi punktami podwieszenia naniesionymi na siatkę podwieszeń danej hali wystawienniczej

ENERGIA ELEKTRYCZNA W HALI *w trakcie trwania targów*

INTERNAL ELECTRICAL INSTALLATION *during events*



Do 3 kW 230V

Up to 3 kW 230V

W godzinach trwania targów

During event



Do 8 kW 400V

Up to 8 kW 400V

W godzinach trwania targów

During event



9-24 kW 400V

9-24 kW 400V

W godzinach trwania targów

During event



25-36 kW 400V

25-36 kW 400V

W godzinach trwania targów

During event



>36 kW 400V

>36 kW 400V

W godzinach trwania targów

During event

ENERGIA ELEKTRYCZNA W HALI 24h

INTERNAL ELECTRICAL INSTALLATION 24h



Do 3 kW 230V

Up to 3 kW 230V



Do 8 kW 400V

Up to 8 kW 230V



9-24 kW 400V

9-24 kW 230V



25-36 kW 400V

25-36 kW 230V

ENERGIA ELEKTRYCZNA TEREN ZEWNĘTRZNY *(w trakcie trwania targów)*

INTERNAL ELECTRICAL INSTALLATION 24h



Do 2 kW 230V

Up to 3 kW 230V

W godzinach trwania targów

During event



Do 8 kW 400V

Up to 8 kW 230V

W godzinach trwania targów

During event



9-24 kW 400V

9-24 kW 230V

W godzinach trwania targów

During event



25-36 kW 400V

25-36 kW 230V

W godzinach trwania targów

During event



>36 kW 400V

>36 kW 230V

W godzinach trwania targów

During event

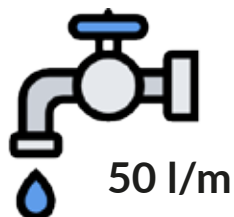


Do 2 kW 230V

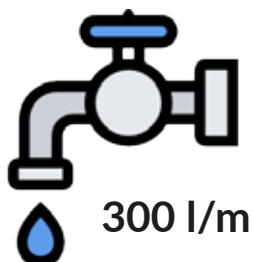
Up to 3 kW 230V

24h

DOPROWADZENIE WODY (zakończenie zawór 1/2")



Woda 50 l/min



Woda 300 l/min*

*Podłączenie wymaga wcześniejszych ustaleń z zespołem technicznym



Podłączenie urządzeń wystawcy**

** Podłączenie urządzenia wystawcy: zmywarka, własny zlew, piec konwekcyjno-parowy itp.



Zlew z podłączeniem



Ogrzewacz do wody bieżącej z podłączeniem

SPRĘŻONE POWIETRZE (zakończenie zawór 1/2" x 1/2" + szybkozłączka typu Euro)



Do 200 l/min

*Podłączenie wymaga wcześniejszych ustaleń z zespołem technicznym



Do 600 l/min

*Podłączenie wymaga wcześniejszych ustaleń z zespołem technicznym



Do 1000 l/min

*Podłączenie wymaga wcześniejszych ustaleń z zespołem technicznym



Podłączenie urządzeń

*Podłączenie wymaga wcześniejszych ustaleń z zespołem technicznym


**Niezbędne jest wrysowanie lokalizacji przyłącza na planie stoiska.

SPRĘT AUDIOWIZUALNY



Telewizor plazmowy lub LCD 42"-43"

* Ściana stoiska powinna być wykonana z trwałego materiału (płyty drewnopochodne) o grubości co najmniej 10 mm. Zamawiający jest zobowiązany do zamówienia instalacji elektrycznej o napięciu 230V w miejscu ustawienia sprzętu.



Ekran na statywie min. 1,8 x 1,8 m



Projektor multimedialny 2500 - 3000 ANSI lumenów



Kabel HDMI 3m

USŁUGI TELEINFORMATYCZNE



1 Mbs

Przyłącze Internetu WiFi do 1 Mbs / 0,5 Mbs



2 Mbs

Przyłącze Internetu WiFi do 2 Mbs / 1 Mbs



4 Mbs

Przyłącze Internetu WiFi do 4 Mbs / 2 Mbs



Pomoc w technika przy uruchomieniu łącza



Przyłącze kablowe

Należy ustalić z działem technicznym

* Ptak Warsaw EXPO oddaje sprzęt do użytku (najem) na czas trwania targów lub wydarzenia. Po zakończeniu najmu sprzęt należy zwrócić pracownikowi Ptak Warsaw EXPO, który potwierdzi odbiór wypożyczonego sprzętu.

ZAMÓWIENIE SPRZĄTANIA STOISKA

6m²



Odkurzanie stoiska do 6m² / dzień

18m²



Odkurzanie stoiska 6-18 m² / dzień

30m²



Odkurzanie stoiska 18-30 m² / dzień

60m²



Odkurzanie stoiska 30-60 m² / dzień

150m²



Odkurzanie stoiska 60-150 m² / dzień

>150m²




Odkurzanie stoiska pow. 150 m² / dzień

PERSONEL POMOCNICZY

Dozór i ochrona stoiska





Ptak Warsaw Expo
Al. Katowicka 62, Nadarzyn
05-830 Wolica 114D Poland